

**Principals resultats**

- » Durant el mes d'abril, la **variació interanual de l'índex general de la xifra de negocis** del sector de serveis se situa a les Illes Balears en el -1,7%, mentre que a Espanya ha augmentat a l'1,90%. La **variació mensual** d'aquest índex a les Illes Balears creix un 3,15%, mentre que a Espanya és d'una caiguda del -5,29%.
- » A les Illes Balears, els **sectors** que presenten una variació interanual de la xifra de negocis positiva són el d'«Informació i comunicacions», que registra un increment del 1,43% i el de «Comerç», un 0,52%. Per contra, registren valors negatius l'«Hoteleria» i els «Serveis a empreses», amb reduccions del 9,46% i del 3,69%, respectivament.
- » Pel que fa a l'**índex general d'ocupació**, la **variació interanual** a les Illes Balears experimenta una reducció de l'1,65%. A Espanya aquesta disminució és de l'1,57%.
- » A les Illes Balears, el «Transport i emmagatzematge» i l'«Hoteleria» són els únics **sectors** que mostren valors interanuals positius de creació d'ocupació, amb augments del 3,3% i del 0,97%, respectivament.

**Índex de la xifra de negocis, general i per sectors, i variacions mensuals i interanuals: Illes Balears i Espanya<sup>1</sup> (base 2005)**

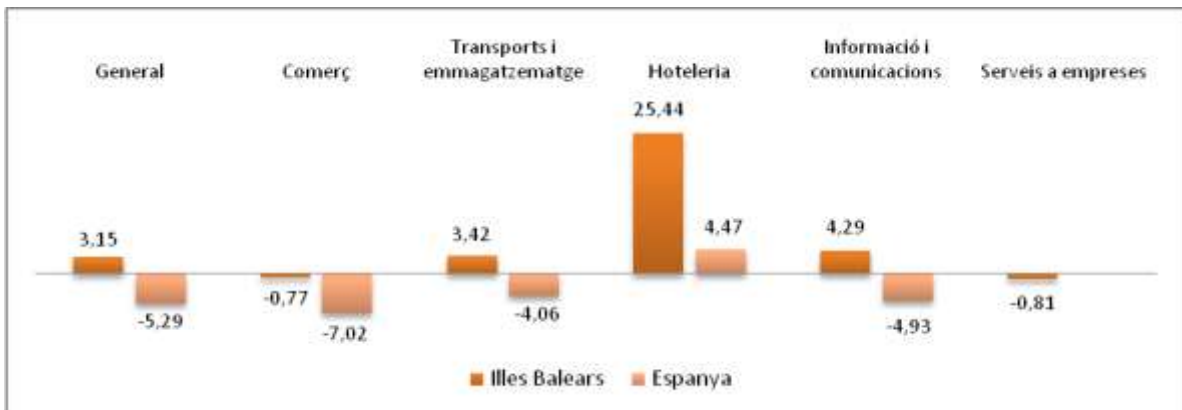
	Índex abril 2010		Variació mensual		Variació interanual	
	Illes Balears	Espanya	Illes Balears	Espanya	Illes Balears	Espanya
<b>General</b>	87,16	94,14	3,15	-5,29	-1,70	1,90
Comerç	86,72	92,51	-0,77	-7,02	0,52	4,23
Altres serveis	87,67	97,54	8,06	-1,67	-4,14	-2,46
Transports i emmagatzematge	91,16	100,26	3,42	-4,06	0,12	1,09
Hoteleria	73,65	92,67	25,44	4,47	-9,46	-1,50
Informació i comunicacions	105,22	100,20	4,29	-4,93	1,43	-6,73
Serveis a empreses	98,38	...	-0,81	...	-3,69	...

**Índex d'ocupació, general i per sectors, i variacions mensuals i interanuals: Illes Balears i Espanya (base 2005)**

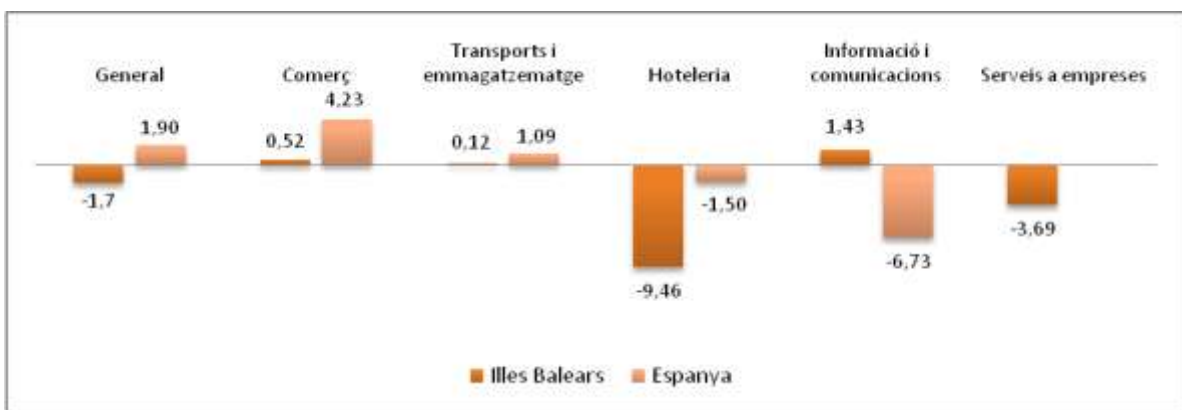
	Índex abril 2010		Variació mensual		Variació interanual	
	Illes Balears	Espanya	Illes Balears	Espanya	Illes Balears	Espanya
<b>General</b>	95,89	96,379	7,21	0,39	-1,65	-1,57
Comerç	92,82	95,903	2,61	-0,10	-4,19	-2,26
Altres serveis	97,48	96,721	9,63	0,86	-0,35	-1,06
Transports i emmagatzematge	109,22	96,999	5,13	0,41	3,3	-1,87
Hoteleria	92,38	93,752	18,13	2,35	0,97	-1,05
Informació i comunicacions	105,3	102,194	-1,41	-0,01	-4,7	-2,65
Serveis a empreses	99,33	...	1,26	...	-4,06	...

<sup>1</sup> L'índex de les Illes Balears corresponent a l'agregat «Serveis a empreses» no té un equivalent per a Espanya.

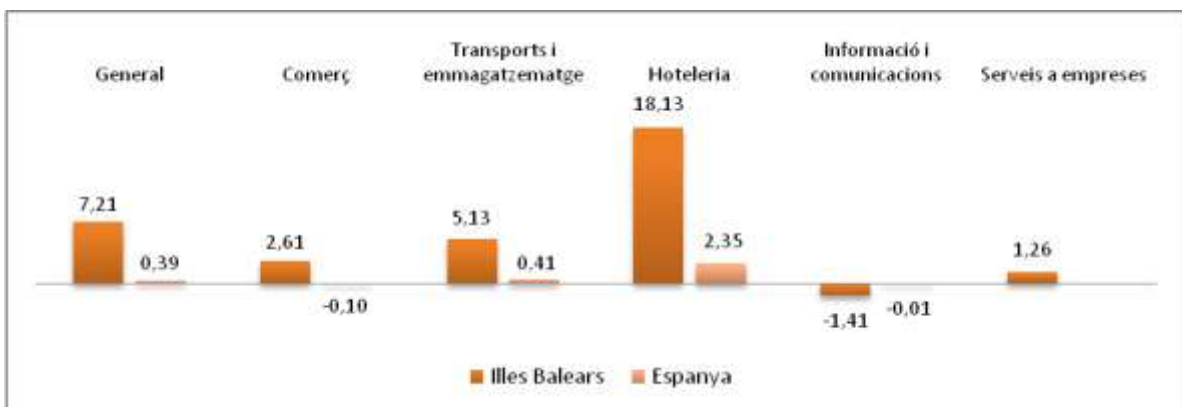
**Taxes de variació mensual de l'índex de la xifra de negocis del sector de serveis: Illes Balears i Espanya**



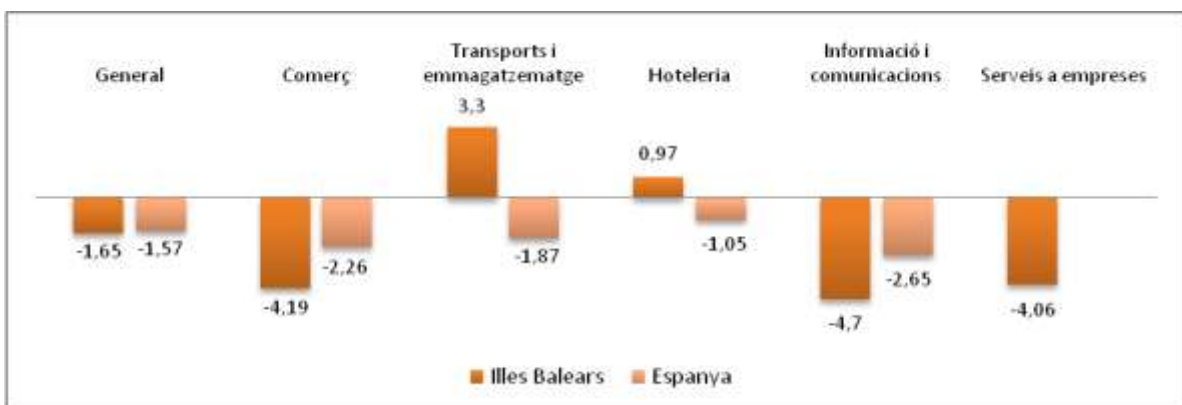
**Taxes de variació interanual de l'índex de la xifra de negocis del sector de serveis: Illes Balears i Espanya**



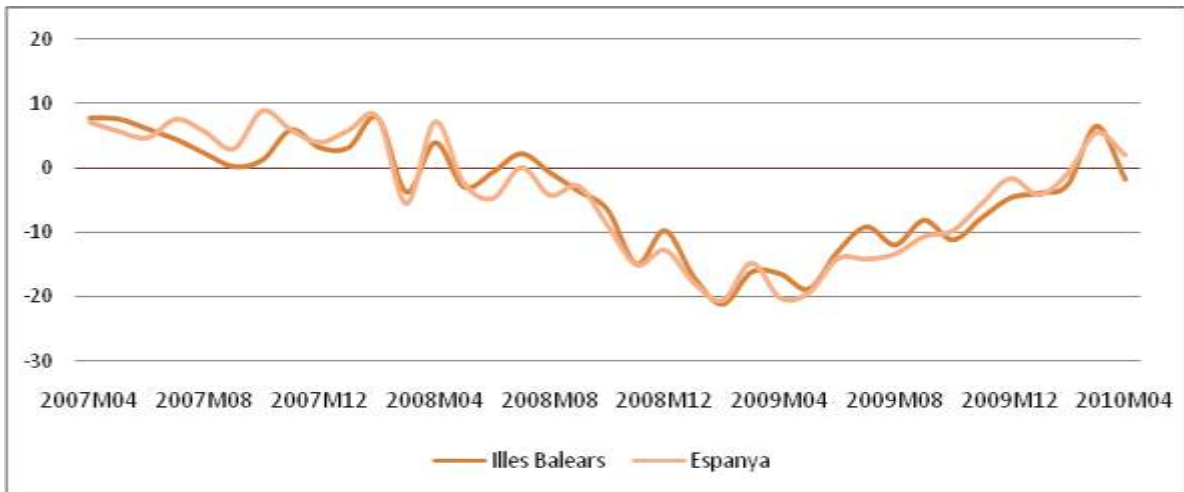
**Taxes de variació mensual de l'índex d'ocupació del sector de serveis: Illes Balears i Espanya**



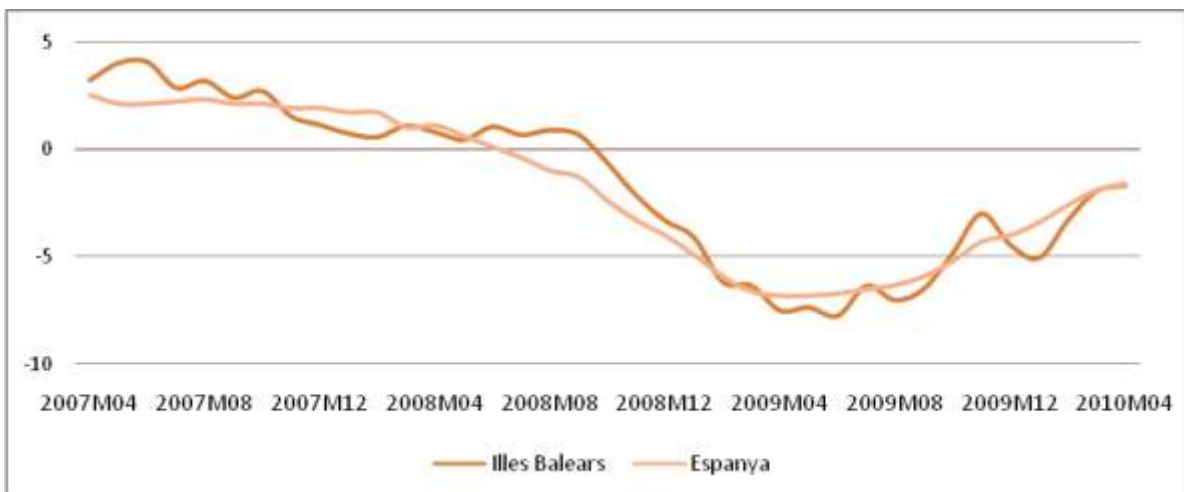
**Taxes de variació interanual de l'índex d'ocupació del sector de serveis: Illes Balears i Espanya**



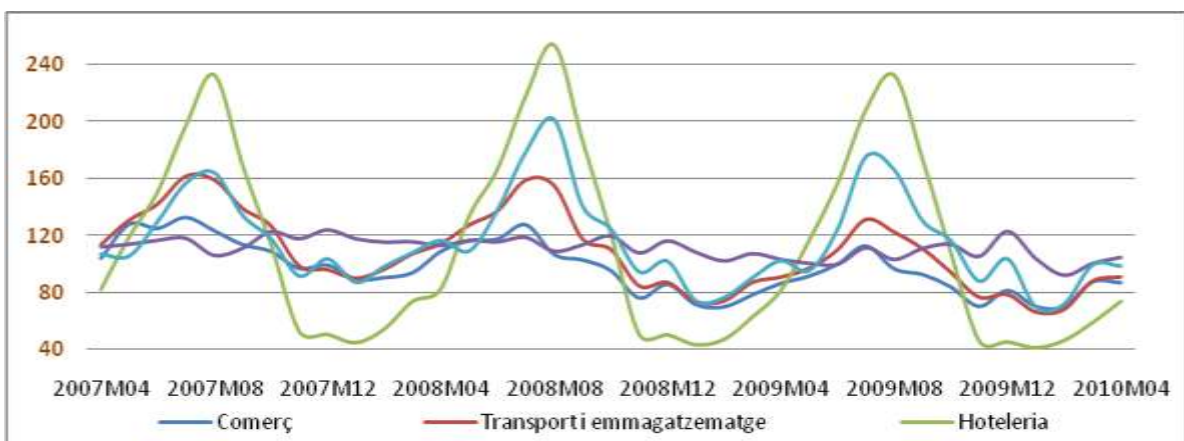
### Evolució de la taxa de variació interanual de l'índex de la xifra de negocis: Illes Balears i Espanya



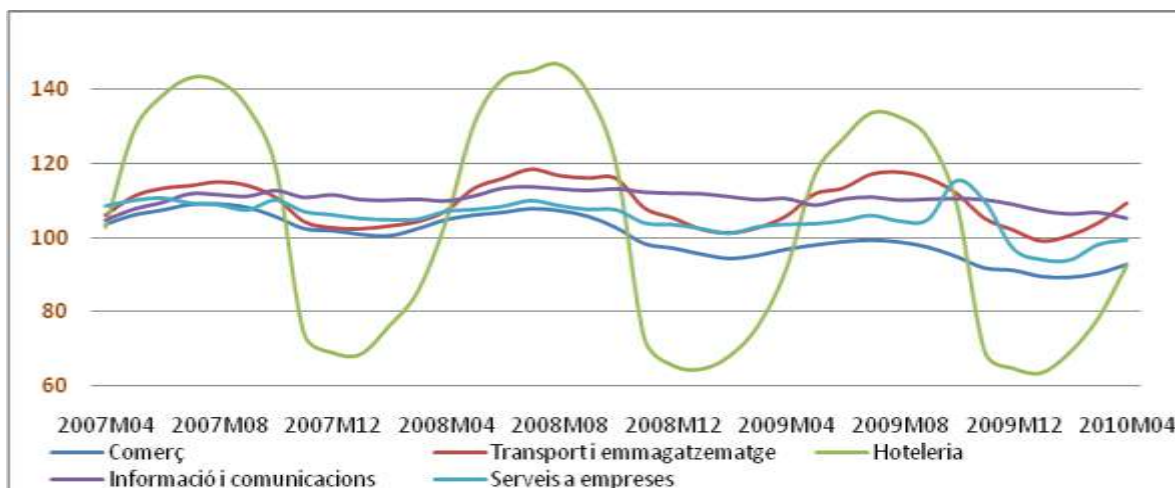
### Evolució de la taxa de variació interanual de l'índex d'ocupació: Illes Balears i Espanya



### Evolució mensual de l'índex de la xifra de negocis de les Illes Balears per sectors



## Evolució mensual de l'índex d'ocupació de les Illes Balears per sectors



### Més informació disponible al web de l'IBESTAT

- » [Indicadors d'activitat del sector de serveis](#)

### Informació relacionada

- » [Índex de comerç al detall](#)
- » [Enquesta anual de serveis](#)

### Informació metodològica

La informació dels indicadors d'activitat del sector de serveis (IASS) s'obté mitjançant una enquesta continuada mensual a empreses que pertanyen a aquest sector. Aquests indicadors reflecteixen l'evolució del sector més important de l'economia balear principalment a partir de dues variables: la xifra de negocis i la xifra d'ocupació. La xifra de negocis conté els imports facturats per l'empresa (inclosos els impostos sobre béns i serveis, excepte l'IVA repercutit del client). La xifra d'ocupació es compon pels empleats no remunerats (propietaris que treballen activament a l'empresa) i els empleats assalariats, tant fixos com eventuais. Els resultats es presenten en forma d'índex amb l'objecte de mesurar les variacions respecte de l'any base 2005.

L'IBESTAT, a partir de les dades que proporciona l'INE, difon mensualment la informació dels indicadors del sector de serveis desagregada per diferents sectors d'activitat.

### Contacte

- [ibestat@caib.es](mailto:ibestat@caib.es)